



















## Wedstrijd tussen kinderen onderling of tussen kleuter(s) en ouder(s)

Wie de opdracht gewonnen heeft, kleurt de smiley in. Je moet uiteraard niet alle opdrachten uitvoeren, je kijkt welke leuk en haalbaar zijn. Je kan deze ook opsplitsen zodat je meerdere dagen plezier hebt. Wie de meeste smileys ingekleurd heeft, is de **winnaar** en krijgt iets lekkers van mama of papa.

Wanneer mama of papa gewonnen heeft, mag hij/zij zichzelf ook trakteren op iets lekkers. SUCCES!!

Opdracht	Kind:	Kind/ouder:
1. Loop van het huis tot aan de eerstvolgende boom/struik in de tuin en terug!		
2. Drink voor het eerst een glas water leeg.		
3. Eet voor het eerst een wafel (of iets anders) zonder je handen te gebruiken!		
4. Voor het langst op één been staan.		
5. Doe voor het eerst 5 kledingstukken over uw gedragen kledij aan.		
6. Kijk in elkaars ogen. Wie het eerst lacht, heeft verloren!		
7. Blaas voor het eerst een pingpongballetje (of pluimpje of dergelijke) van punt A en punt B. (Bv. van begin van de tafel tot het einde van deze tafel.)		
8. Maak de hoogste toren met blokjes, doosjes uit de keukenkast, auto's, sponzen of iets anders wat je bij je thuis hebt. Jullie krijgen een minuut de tijd! Start!		
9. Zaklopen: ga elk in een zak staan (bv. winkelzak). Spring van punt A naar punt B. Wie er het eerst geraakt, heeft gewonnen.		

10. Zet enkele bekertjes op de tafel. Probeer voor het eerst 3 kleine balletjes (of propjes krantenpapier) in de bekertjes te gooien.



11. Je hebt elk 2 kommetjes, een aantal watjes en een rietje nodig. Doe alle watjes van het ene kommetje in het andere kommetje met behulp van het rietje.



12. Verstop jullie beiden. Nu heb je een derde persoon nodig die jullie zoekt. Wie het laatst gevonden wordt, heeft zich heel goed verstopt en mag een smiley inkleuren!



13. Teken je medespeler. Laat het aan een andere persoon zien en die mag beslissen wie de coolste tekening gemaakt heeft.



14. Loop 2 keer rond de tafel met een boek (of doosje) op je hoofd zonder deze aan te raken met je handen.



15. Steek beiden een stukje touw of lapje stof achter je broek zodat je een staartje krijgt. Nu probeer je het staartje van de andere af te nemen. Wie het staartje van de andere heeft, is de winnaar!











16. Maak de langste ketting (met parels, pasta,...). Jullie krijgen 5 minuten de tijd... Start!



17. Ook nu heb je een derde persoon nodig. Die blinddoekt jullie beiden en laat jullie dingen proeven. Wie de eerste fout maakt, is verloren.



<p>18. Voor het langste: "Aaaaaaaaaaaaaa...." zeggen.</p>		
<p>19. Zing een liedje met de woorden: ei, chocolade, kip en paashaas. De leukste wint!</p>		
<p>20. Plooi elk een vliegertje uit papier (reclameblaadje, krantenpapier). Het kind mag gerust hulp krijgen van een derde. Welke vlieger vliegt het verste?</p>		
<p>21. Kinderen: verzamel zoveel mogelijk 'gele' voorwerpen in huis. Ouders en oudste kleuters: verzamel zoveel mogelijk voorwerpen met de beginletter van jouw naam. Jullie krijgen 5 minuten de tijd! Go!</p>		
<p>22. Maak van allerlei voorwerpen in huis een dier. (Makkelijke versie: alleen met rietjes.) Bij wie wordt het dier geraden?</p>	