



Ei rijmt op...




Op welk woord rijmt ei, mand, klok en haas? Kleur het ding.




Luister-doe-opdracht!




Geef dit ei een gele kleur
met rode stippen en een
groene streep in het midden.




Geef dit ei een oranje kleur
met 4 paarse bloemen en 1
roze bloem.




Geef dit ei 3 rode hartjes
3 gele hartjes
en 3 groene hartjes.



Geef dit ei 1 bruine driehoek
2 blauwe vierkantjes
en 1 geel zonnetje.

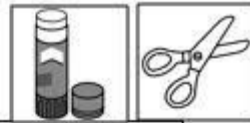


Geef dit ei mooie strepen
om en om geel, rood, blauw.



Geef dit ei een mooie kleur
maar zonder rood en groen!

Knip de eitjes onderaan uit.
Kleef ze op de juiste plaats in de hokjes.



	↓ ■ □ □	□ ■ □ ↓	□ □ ■ ↓





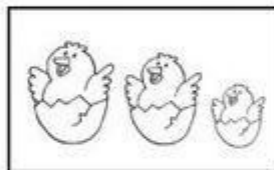

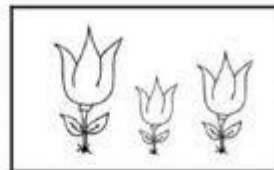
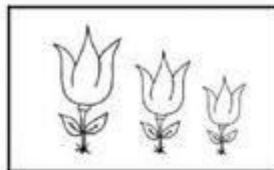










Juf Jana

LENTE: Ordenen (*Van groot naar klein*)

Waar zie je de figuurtjes van **GROOT** naar **KLEIN**? Zet er een streep onder.



KleuterArchief.nl



Omcirkel de eerste letter van het woord.

	verven	v o r
	paasei	g d p
	chocolade	e c o
	takken	r w t
	kip	k y x
	haas	q o h
	zoeken	s z t
	kuiken	p k h

Ideeën met plasticen eieren:

- Zet mandjes met daarop getalkaartjes klaar. De kleuter helpt de paashaas door het juiste aantal eieren in het mandje leggen.
- Stop de eieren in een eierdoos. Vraag je kleuter hoeveel eieren in de doos zitten. Haal enkele eieren weg en vraag hoeveel er weg zijn.
- Vul de plasticen eieren met letters (of schrijf op een ei). Er wordt een ei geopend. Vraag je kleuter welke letter dit is. Bedenk samen woorden die met deze letter

beginnen.

Name _____

