

Vandaag gaan we beginnen met de weekkalender van onze klas.
Op dit filmpje kunnen jullie nog eens naar het liedje luisteren:

<https://www.youtube.com/watch?v=otYYQgCvjWc&feature=youtu.be&app=desktop>



We zingen samen het liedje en bespreken welke dag het is.
Het is belangrijk dat de kleuters de dagen herkennen aan de hand van de kalender.

Welke dag is het **vandaag**? Welke **kleur** is het?

Welke dag is de **eerste** dag van de week ?
Welke dag is de **laatste** dag van de week?

Voor de oudste kleuters van onze klas kunnen we al wat meer vragen stellen:

Welke dag was het **gisteren**?
Welke dag is het **morgen**?
Is het **ochtend** , **middag** of **avond**?

maandag: **geel**
dinsdag: **groen**
woensdag: **rood**
donderdag: **blauw**
vrijdag: **oranje**
zaterdag: **bruin**
zondag: **roze**

Maandag denken we aan de maan



Dinsdag zie ik een dinosaurus staan



Woensdag zegt mijn hondje 'WOEF'



Donderdag hoor ik de donder 'BOEF'



Vrijdag is de school gedaan



Zaterdag is tijd om in bad te gaan



Zondag eten we lekkere cake




Dat zijn de dagen van de week!



We gaan opzoek naar de kleuren die we gebruiken in onze kalender.

<https://m.youtube.com/watch?feature=youtu.be&v=jECmmrBhNGA>

- Laat de kleuters zoveel mogelijk gekleurde voorwerpen zoeken in huis.
Laat de kleuters de voorwerpen sorteren per kleur
- Je kan het een beetje moeilijker maken door de kleuters opdrachten te geven:
zoek 1 geel voorwerp
zoek 2 groene voorwerpen
zoek 3 rode voorwerpen
zoek 4 oranje voorwerpen
....







Na de zoektocht kan je samen met je kleuter tellen hoeveel gekleurde voorwerpen ze gevonden hebben.



Waar heb je **veel** spullen? Waar heb je er **weinig**?

Waar zijn de **meeste**? Waar zijn de **minste**?


De kleuters moeten alle spullen ook weer goed opruimen :-)

Met deze prenten kunnen jullie zelf een weekkalender maken voor thuis.
Zodat jullie elke dag kunnen kijken welke dag het is.






1: kleur de verschillende prenten in de juiste kleur



2: knip de prentjes uit



3. plak de prentjes op een strook papier of karton



4. vraag aan mama of papa een wasknijper en je weekkalender is klaar om te gebruiken

