

Tijdens het onthaal in onze klas doen we elke dag de kalenders en hebben we een weerman/weervrouw die het juiste weerkaartje ophangt.

Op het filmpje kunnen jullie nog eens luisteren naar het weerlied van onze klas.


<https://www.youtube.com/watch?v=Lg3ggTvAiUw>

Ik ga jullie ook laten zien hoe je een weerkalender kan maken en ik heb nog enkele tekenopdrachten.


Veel plezier!

### Weerliedje


Weer, weer,  
hoe wordt het weer?  
Kijk eens naar omhoog  
Valt er regen?  
Valt er sneeuw?  
Of blijft het lekker droog?






## Knutsel je eigen weerkalender



het resultaat:




Deze prenten kunnen jullie als voorbeeld gebruiken





Tekenopdrachten: mama of papa lezen de opdrachten voor en daarna kan je controleren of het juist is




- teken 1 wolk



- teken 1 grote wolk en 1 kleine wolk



- teken 2 grote wolken en 1 kleine wolk



- teken een wolk met 4 regendruppels



- teken een wolk met 5 regendruppels



- teken een wolk met 2 regendruppels



- teken een wolk met 4 regendruppels en een wolk met 2 regendruppels. Waar zie je de minste regendruppels ? Waar zie je de meeste regendruppels?



- teken een zon




- teken een zon met 5 stralen




- teken een zon met 3 stralen



- teken een zon met 5 lange stralen



- teken een zon met 10 korte stralen



Wat hoort bij elkaar?

Wat zien jullie op de prenten?

Wat heb je nodig als het regent, sneeuwt, als de zon schijnt?

