

PAGADDERKE

Tijdschrift van
Kleuterschool Pagadder
Sint-Maartenlaan 6
3550 Heusden-Zolder
011/57 26 30



www.kleuterschoolpagadder.be

Schooljaar 2024-2025

Februari 2025

Beste ouders en lezers van Pagadderke

Februari brengt stilaan het eerste lentegevoel met zich mee. De zon laat zich wat vaker zien en met het mooiere weer kunnen onze kleuters zich weer uitleven in de zandbak.

In de klassen blijft het ook druk. Er werd gewerkt rond leuke thema's, er werd geknutseld en men genoot van elkaars gezelschap. Gelukkig is er regelmatig tijd voor een rustiger moment met een verhaaltje!

We mochten de afgelopen periode ook enkele nieuwe kleuters verwelkomen in onze school. Fijn om te zien hoe zij zich intussen thuis voelen in de klas en op de speelplaats.

Natuurlijk kunnen we februari niet afsluiten zonder ons spetterend carnavalsfeest! Na een hele week leuke activiteiten in de klas, sluiten we af met onze jaarlijkse stoet! Ouders en grootouders zijn ook welkom!

Aan iedereen een zonnige en deugddoende krokusvakantie!
Het Pagadderteam



Zoveel mooie kleuren.

In de rode klas hebben we twee weken lang rond kleuren gewerkt! We hebben de basiskleuren zoals rood, geel en blauw ontdekt door te spelen met verf, kleurpotloden, het plakken van gekleurd papier en nog zoveel meer.

We hebben ook kleuren gezocht in de klas en de kinderen waren heel enthousiast wanneer ze de kleuren vonden die bij de gekleurde papieren hoorden. Het was mooi om te zien hoe snel ze de kleuren herkenden en gebruikten in hun spel.

De kinderen hebben niet alleen kleuren herkend en benoemd, maar ook ervaren wat er gebeurt wanneer je kleuren mengt. Het leek even iets magisch! Ze konden met gekleurd water en pipetten zelf kleuren mengen en ontdekken wat er gebeurde. Ze vonden het geweldig om te zien hoe de kleuren veranderden.

Hocus pocus met wat raars
Rood en blauw dat wordt paars.
Hocus pocus met wat franje
Geel en rood dat wordt oranje.
Hocus pocus met een zoen
Blauw en geel wordt groen.



Bezoek aan het Verdeelcentrum van bpost in Heusden-Zolder

Op 16 januari brachten we met 35 kleuters van de laatste kleuterklas een bezoek aan het verdeelcentrum van bpost in Heusden-Zolder. Dit is een belangrijke plek waar brieven en pakjes worden klaargemaakt voor bezorging. Het was een leuke en leerzame ervaring voor de kleuters!

Wat hebben we gezien?

Toen we aankwamen, werden we vriendelijk ontvangen door de medewerkers. Ze vertelden ons hoe het verdeelcentrum werkt. De kleuters keken hun ogen uit naar de vele brieven en pakjes die overal lagen.

Hoe wordt de post gesorteerd?

De kleuters vonden het geweldig om de brieven en pakjes op de juiste stapels te leggen, net als de echte medewerkers van bpost. We mochten kijken naar de grote sorteermachines die de post heel snel op de juiste plek leggen. Daarna helpen de medewerkers met het klaarmaken van de brieven en pakjes voor de postbodes.

Wat doen de postbodes?

De postbodes zorgen ervoor dat alle post bij de juiste mensen komt. Ze rijden met hun fiets of auto door de straten om brieven en pakjes af te geven. De kleuters vonden het leuk om te zien hoe de postzakken gevuld werden! Ze mochten ook even in een postauto zitten! Dit was een geweldige ervaring voor hen.

Duurzame oplossingen.

bpost probeert steeds minder te vervuilen. Ze gebruiken bijvoorbeeld elektrische voertuigen om de post rond te brengen. Zo helpen ze de natuur een handje.

Een leuke ervaring!

Na het bezoek hebben de kleuters een tekening gemaakt. Ze stopten hun tekening in een envelop en plaatsten deze als een echte brief in de rode brievenbus bij het ziekenhuis. De brieven werden verstuurd naar hun eigen adres, zodat ze thuis hun post konden ontvangen!

Het bezoek aan het verdeelcentrum van bpost was superinteressant! De kleuters hebben veel geleerd en vonden het erg leuk om te zien hoe hun eigen post bezorgd wordt. We willen alle medewerkers bedanken voor de fijne rondleiding!



In de blauwe klas werkten we twee weken rond het thema 'ziek zijn'.

Onze klaspop Nellie was ziek. We haalden onze dokterstas erbij en keken wat er allemaal in zat. We moesten allerlei dingen doen om haar te verzorgen: pleisters plakken, een verband aanleggen, pilletjes geven,...

Een verpleegster kwam naar onze klas om ons alles te vertellen over haar werk. Ze legde uit hoe ze mensen helpt om beter te worden en welke hulpmiddelen ze daarbij gebruikt. De kleuters vonden het erg interessant om te horen wat een verpleegster doet.

We gingen ook op uitstap naar de apotheek, waar we veel leerden over medicijnen. De apotheker liet ons zien hoe pilletjes en zalf gemaakt worden en wat er allemaal komt kijken bij het bereiden van medicijnen. De kleuters vonden het geweldig om dit van dichtbij te zien.

In de klas toverden we onze huishoek om tot een doktershoek. De kinderen konden zich inleven in de rol van dokter of verpleegster en zorgden voor elkaar. Hier werd enthousiast in gespeeld!

We knutselden een dokterstas en een dokterskroon, zodat de kleuters zich echt een dokter konden voelen!

We luisterden naar het verhaal van Kaatje bij de dokter en leerden ook een versje over ziek zijn.

Het was een leuke en leerzame tijd voor iedereen 😊



Babynieuws ...

Kamil uit de groen-oranje klas is op 17 februari grote broer geworden van Ali en Mira!
Proficiat aan de hele familie!



Thema ziek zijn in de paarse klas

Ojee... Anna is ziek! Wij kwamen maandagochtend in de klas en Anna zat niet zoals altijd naast de tv, maar ze lag op haar rug en stond vol met rode stippen? Wat was er met Anna aan de hand? We kwamen al snel tot de conclusie dat Anna ziek was en dat we ze moesten verzorgen. We legden Anna in het bedje in de poppenhoek en besloten dat ze veel fruit moest eten vandaag en goed moest rusten. De kleuters zorgden de hele dag heel goed voor Anna, ze kwam niks te kort. Op het einde van de dag waren Anna haar rode puntjes nog niet weg. Wat konden we nu nog doen? We besloten samen de dokter te bellen om te vragen of zij morgen eens kon langskomen. En ja hoor, zij had nog wat plaats vrij in haar agenda en zou morgenochtend meteen naar de klas komen.

Op dinsdag kwam de dokter (juf Loes 😊) in de klas. Ze ging Anna eerst uitgebreid onderzoeken. Daarna vertelde ze ons wat er met Anna aan de hand was. Anna had de waterpokken. Ze zou heel goed moeten rusten en ze kreeg een zalfje voor de jeuk. De kleuters moesten er goed op opletten dat Anna niet zou krabben aan haar rode puntjes want anders werd het alleen maar erger. De kleuters gingen aan de slag in hun eigen dokterspraktijk om Anna beter te krijgen. Ook mochten hier andere patiënten langskomen als ze zich niet zo goed voelde of ergens pijn hadden. Wat hadden wij goede dokters in de klas!

We gingen ook samen met de gele en blauwe klas eens kijken naar het ziekenhuis. Hier zagen we buiten ook een MUG staan. Wat was dat sjiek om eens van dichtbij te bekijken.




We gingen met een spuitje schilderen. Wat vonden de kleuters dit leuk! Voor ze het wisten hadden ze een echt kunstwerk. We gingen ook de pilletjes voor de dokter terug sorteren want die waren allemaal door elkaar gevallen. Ze moesten zorgen dat de pilletjes per kleur gesorteerd waren.

Wat hebben de kleuters Anna goed geholpen! In minder dan een week was ze genezen. Topdokters hebben we in de paarse klas!

We hadden de week voordat we het over ziek zijn gingen hebben, nog iets heel leuks om naar uit te kijken. Onze klas was aan de beurt voor de speluurtjes. Oh, wat keken de kleuters hier naar uit! De mama's, papa's en grootouders kwamen meespelen in de klas. Elke dag opnieuw telden we af naar welke ouders/ grootouders naar de klas kwamen.

Dankjewel mama's, papa's en grootouders om zo fijn met de kleuters in de klas te komen spelen. We hebben er heel erg van genoten.

Vele groetjes uit de paarse klas!



Grote plannen...

Onze school heeft groen licht gekregen voor fase 2 van de renovaties: ditmaal zullen de groene en oranje klas een flinke opknopbeurt krijgen. De werken starten in de paasvakantie. Concreet wil dit zeggen dat de klassen tijdelijk moeten verhuizen naar de eetzaal en aanpalend klaslokaal.



Ziek zijn is niet fijn!

Enkele weken geleden dompelden de kleuters van de gele klas zich volledig onder in het thema "Ziek zijn".

We begonnen de week met een waarneming van de dokterskoffer, zo ontdekten we samen welke instrumenten er allemaal in deze koffer zaten en waarvoor ze dienen. De kleuters waren heel nieuwsgierig en er was ook veel interesse in het aangeboden materiaal. Nadat we een waarneming gedaan hadden en wisten waarvoor we de materialen konden gebruiken, maakten we samen een echte "doktersruimte" in onze klas. Zo hielpen de kleuters om een bed te installeren waarop we de "zieken" konden verzorgen, sorteerden we al het doktersmateriaal en maakten we samen een affiche voor de aankleding.

Later die week leerden we hoe we verbanden konden aanleggen a.d.h.v. een leuk spel met opdrachtkaarten. Dit was geen gemakkelijke opdracht voor de kleuters, want ze moesten de draaibeweging van het verband onder de knie krijgen en ook leren hoe je ze weer kan oprollen nadat het verband er weer af was. De kleuters deden heel hard hun best en pasten nadien de vaardigheden ook goed toe in hun zelfgemaakte doktersruimte.

Verder knutselden we ook een eigen dokterstas, sorteerden we pilletjes in pillenbuisjes en leerden we ook het versje 'rode vlekjes' aan.

In de tweede week kregen we bezoek van een verpleegster, ze liet allerlei technieken zien. Hoe dat de bloeddruk wordt gemeten, hoe je kan weten of iemand koorts heeft, hoe je een verband aan legt, hoe je een spuitje geeft en zoveel meer.

De kleuters genoten hier van en durfden ook dingen voordoen of vragen.

Wat waren dat twee hele leuke, leerrijke weken en wat hebben we weer veel bijgeleerd.



Babynieuws

Op 31 januari werd Siem geboren! Hij is het broertje van fiere zus Hanna uit de blauwe klas en het zoontje van juf Lien en Karim (ouderraad). Onze gelukwensen aan de hele familie!



Om te onthouden ...



Datum	Uur	Activiteit
14/03/2025		Bednet/pyjamadag
27/03/2025	10.00 - 11.30	CC Muze voor 3-j kls
	13.30 - 15.00	CC Muze voor 4-j kls

Noteer alvast in je agenda...

Lokale verlofdag:

- Vr 02/05/25

Schoolfeest:

- Za 24/05/25

Sportdag:

- Woe 28/05/25

Data schooljaar 2025-2026:

Openklasdag:

- Do 28/08/25

Pedagogische studiedagen:

- Vr 03/10/25
- Woe 28/01/26

Lokale verlofdagen:

- Ma 10/11/25
- Do 30/04/26

Inschrijvingen 2025-2026

Dinsdag 25 februari is de digitale aanmeldingsperiode gestart.
Deze loopt t/m 18 maart.

Alle kleuters van Kleuterschool Pagadder stromen automatisch door naar VLS Berkenbos. Hun plaats is gegarandeerd!

Juf Annick, de secretariaatsmedewerkster, zal contact opnemen met de ouders van de 5-jarige kleuters om een afspraak te maken voor het ondertekenen van enkele documenten.